

BOLETIM EPIDEMIOLÓGICO SEMANAL COVID-19

03ª SEM. EPIDEM. • 15/01 a 21/01/2023

Pág. 1/4

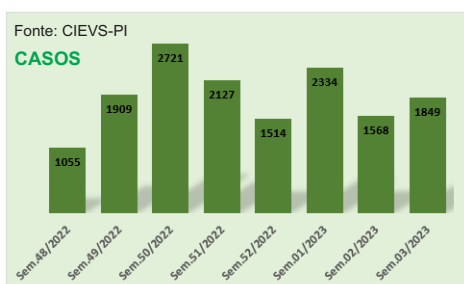
Tabela: Média Móvel, Variação e Tendência de Casos e Óbitos

	MÉDIA MÓVEL (semana anterior)	MÉDIA MÓVEL (7 dias)	VARIAÇÃO (14 dias)	TENDÊNCIA
Casos	224	264	-9% →	Em Estabilidade
Óbitos	00	01	-37% ↓	Em Queda

Fonte: CIEVS-PI

Gráficos: Número de Casos Novos e Óbitos nas últimas 08 Semanas Epidemiológicas

Tabela 2: Média de casos e Óbitos em 14 e 7 dias



MÉDIA	CASOS
14 dias	245
7 dias	268

Fonte: CIEVS-PI 21/01/2023

MÉDIA	ÓBITOS
14 dias	01
7 dias	01

Fonte: CIEVS-PI 21/01/2023

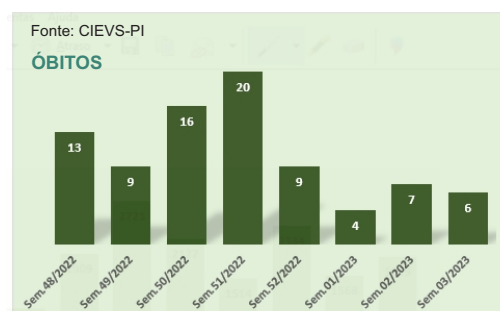
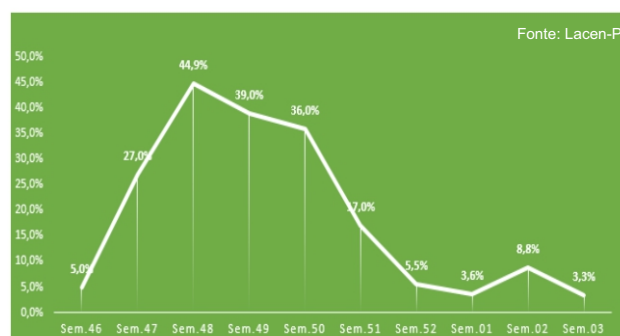
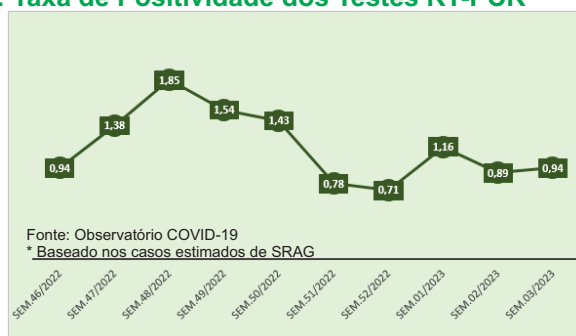


Gráfico: Índice de Transmissibilidade* nas últimas 10 Semanas Epidemiológicas

Gráfico: Taxa de Positividade dos Testes RT-PCR



Gráficos: Taxa de Ocupação de Leitos: Clínicos, UTI, Estabilização e com Respirador

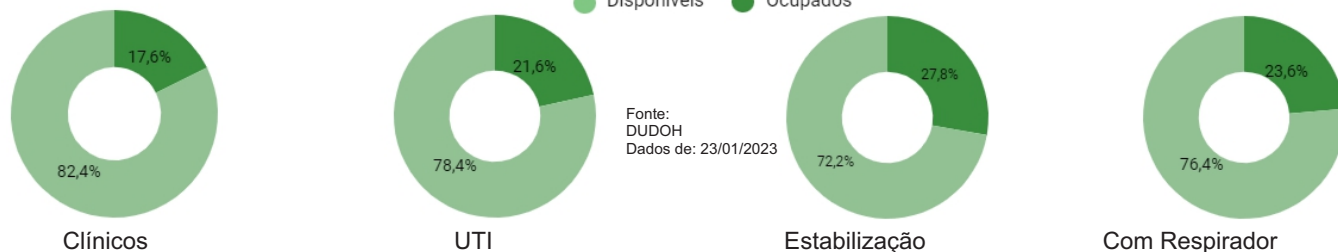
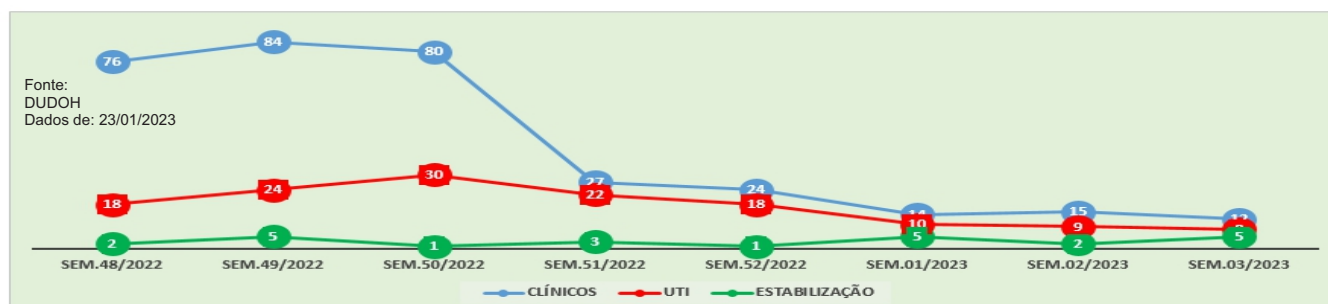


Gráfico: Número de Leitos ocupados ao final das últimas 08 Semanas Epidemiológicas



BOLETIM EPIDEMIOLÓGICO SEMANAL COVID-19

03ª SEM. EPIDEM. • 15/01 a 21/01/2023

Pág. 2/4

Gráfico: Número de casos confirmados conhecidos nos últimos 30 dias

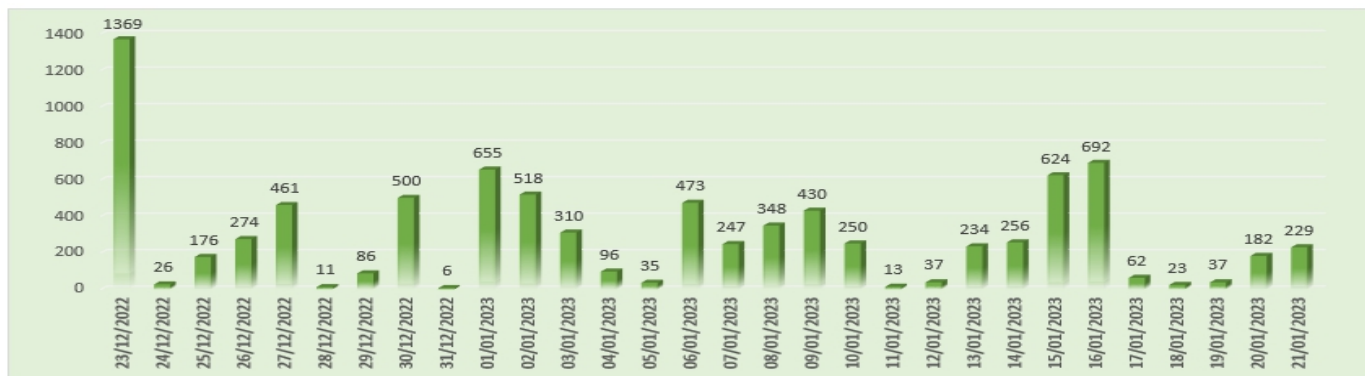


Gráfico: Número de Óbitos por data de ocorrência nos últimos 30 dias

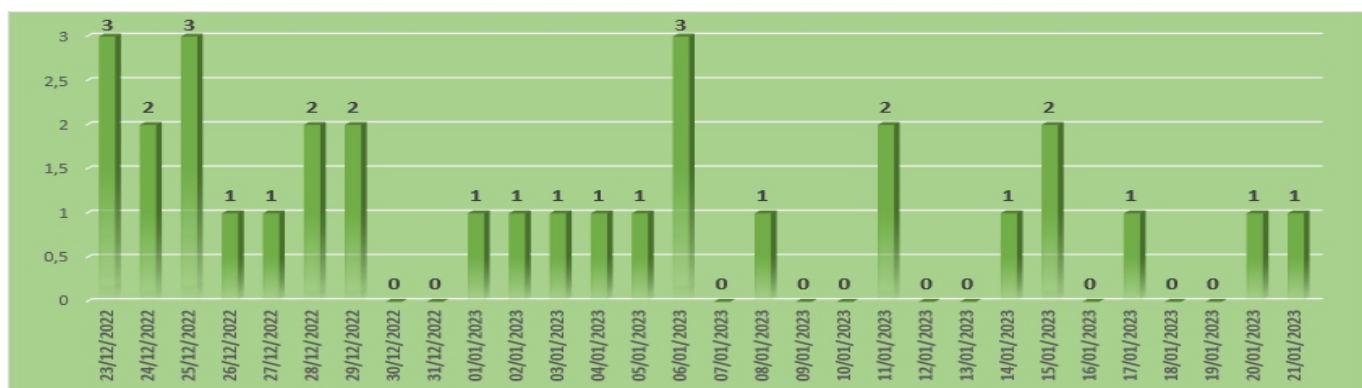


Gráfico: Total de casos confirmados conhecidos por mês no ano de 2022 e 2023

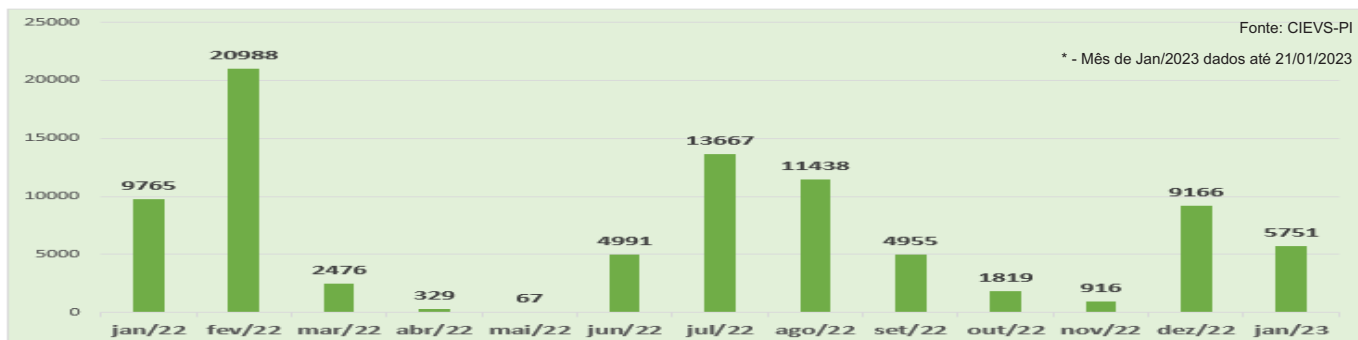
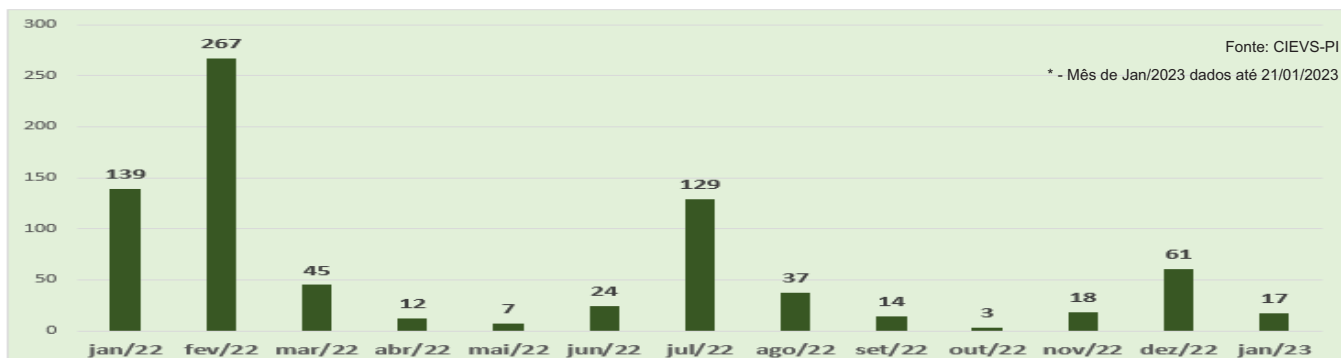


Gráfico: Total de óbitos confirmados por mês no ano de 2022 e 2023



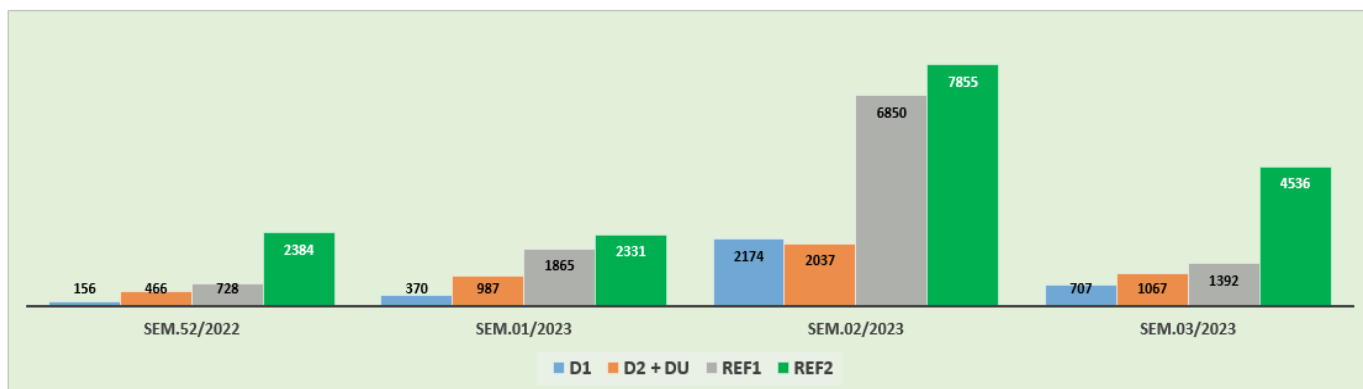
BOLETIM EPIDEMIOLÓGICO SEMANAL COVID-19

03ª SEM. EPIDEM. • 15/01 a 21/01/2023

Pág. 3/4

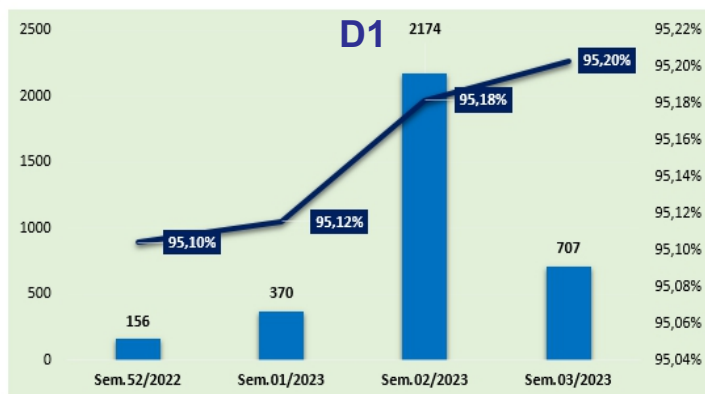
VACINAÇÃO CONTRA COVID-19

Gráfico: Total de Doses Aplicadas (D1, D2+DU, REF1 e REF2) nas últimas 04 Semanas Epidemiológicas

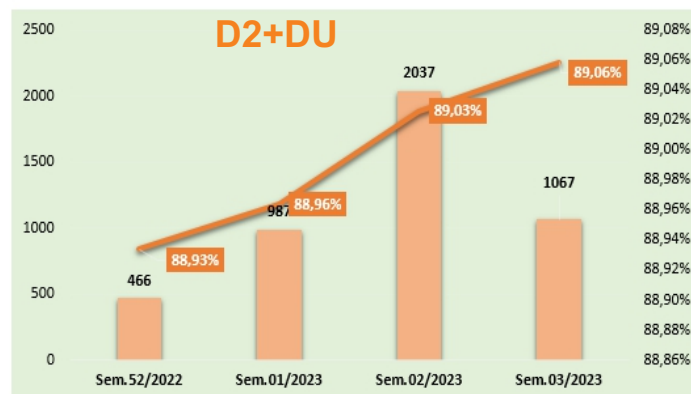


Fonte: VACINÔMETRO-PI

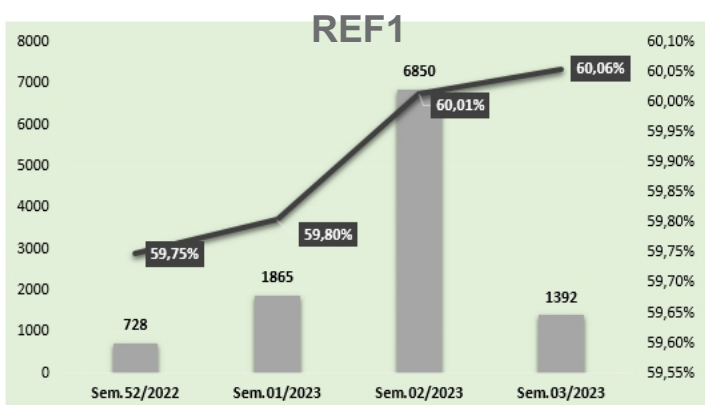
Gráficos: Total de Doses Aplicadas (D1, D2+DU, REF1 e REF2) e Percentual de Cobertura Vacinal nas últimas 04 Semanas Epidemiológicas



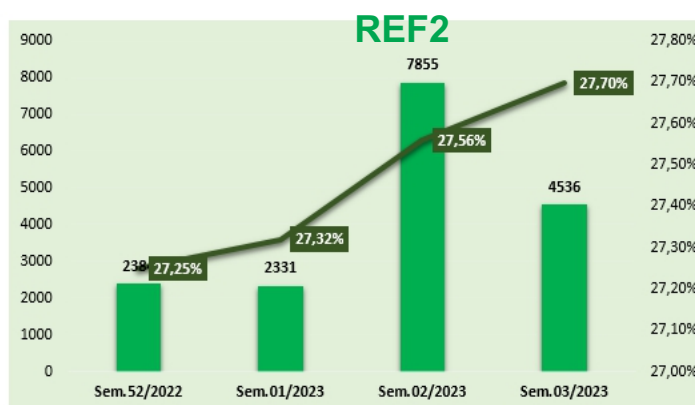
1ª DOSE: 3.407



2ª DOSE + DOSE UNICA: 4.557



1º REFORÇO: 10.835



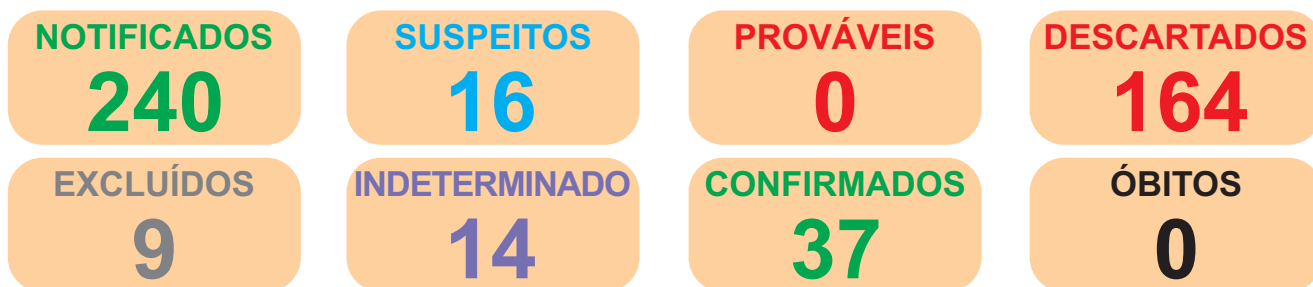
2º REFORÇO: 17.106

Fonte: VACINÔMETRO-PI

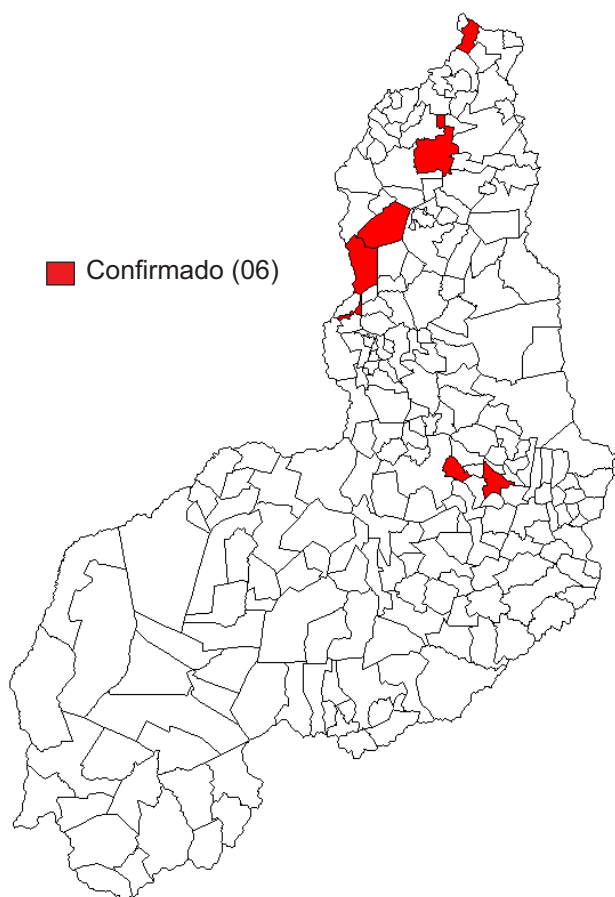
BOLETIM EPIDEMIOLÓGICO MONKEYPOX

DADOS ATÉ AS 13h00 DE 24/01/2023

Pág. 4/4



MUNICÍPIOS COM CASOS SUSPEITOS E CONFIRMADOS



MUNICÍPIO	CONFIRMADOS
Batalha	1
José de Freitas	2
Parnaíba	1
Picos	1
São João da Varjota	1
Teresina	31
TOTAL	37

Fonte: CIEVS-PI



PERCENTUAL CASOS CONFIRMADOS SEXO E N° CASOS POR FAIXA ETÁRIA

