

BOLETIM EPIDEMIOLÓGICO SEMANAL COVID-19

17ª SEM. EPIDEM. • 23 a 29/04/2023

Pág. 1/3

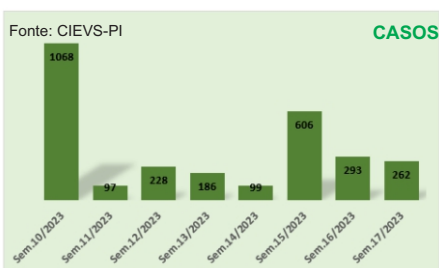
Tabela: Média Móvel, Variação e Tendência de Casos e Óbitos

	MÉDIA MÓVEL (semana anterior)	MÉDIA MÓVEL (7 dias)	VARIAÇÃO (14 dias)	TENDÊNCIA
Casos	42	37	-58% ↓	Em Queda
Óbitos	00	00	50% ↑	Em Alta

Fonte: CIEVS-PI

Gráficos: Número de Casos Novos e Óbitos nas últimas 08 Semanas Epidemiológicas

Tabela 2: Média de casos e Óbitos em 14 e 7 dias



MÉDIA	CASOS
14 dias	40
7 dias	37

Fonte: CIEVS-PI

MÉDIA	ÓBITOS
14 dias	00
7 dias	01

Fonte: CIEVS-PI

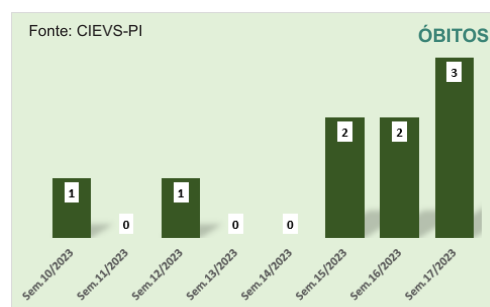
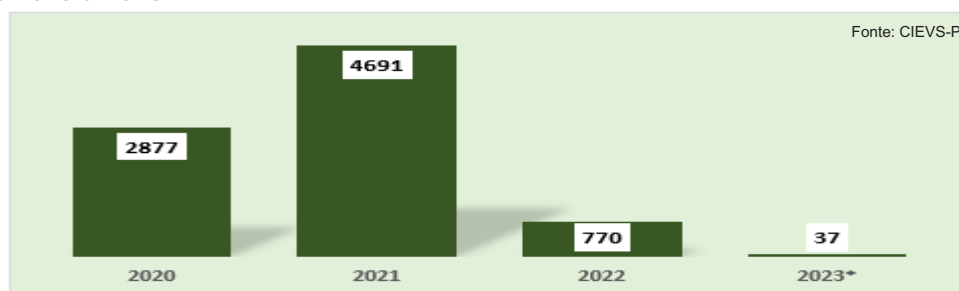


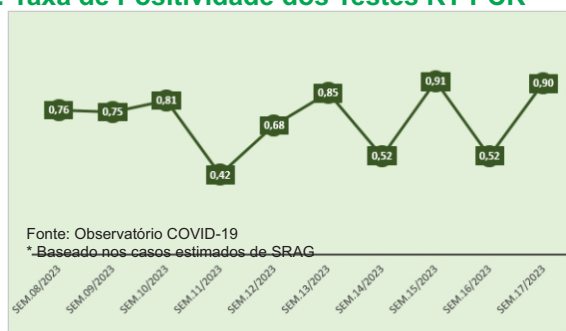
Gráfico: Número de Casos Notificados de SRAG (Síndrome Respiratória Aguda Grave) por Semana Epidemiológica no Sivep Gripe de 2019 a 2023*



Fonte: CIEVS-PI

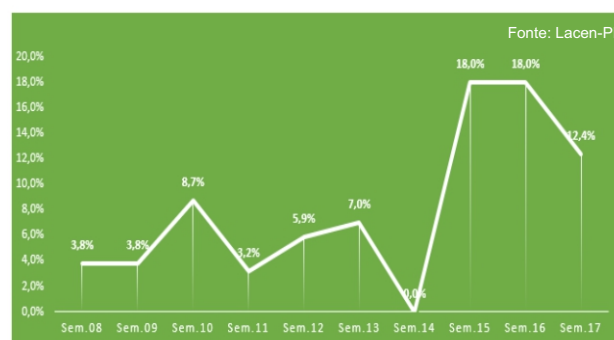
Gráfico: Índice de Transmissibilidade* nas últimas 10 Semanas Epidemiológicas

Gráfico: Taxa de Positividade dos Testes RT-PCR



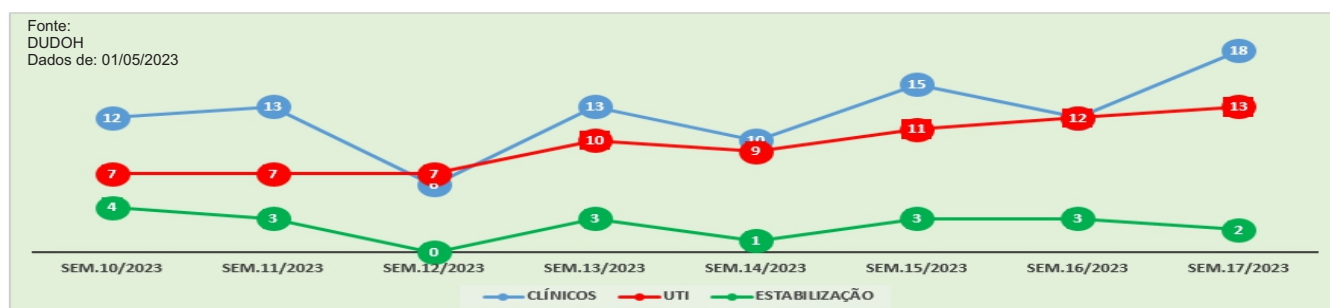
Fonte: Observatório COVID-19

*Baseado nos casos estimados de SRAG



Fonte: Lacen-PI

Gráfico: Número de Leitos ocupados ao final das últimas 08 Semanas Epidemiológicas



Fonte:

DUDOH

Dados de: 01/05/2023

BOLETIM EPIDEMIOLÓGICO SEMANAL COVID-19

17ª SEM. EPIDEM. • 23 a 29/04/2023

Pág. 2/3

Gráfico: Total de casos confirmados conhecidos por mês no ano de 2022 e 2023

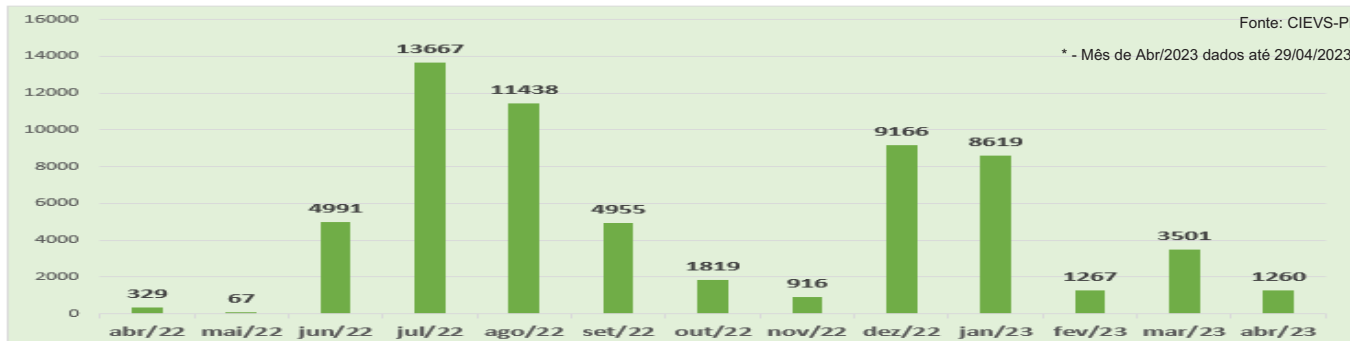
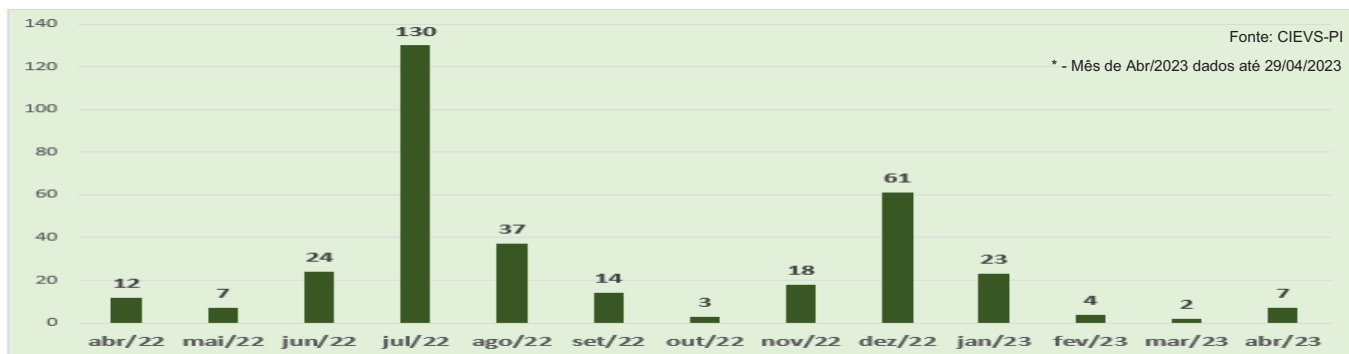


Gráfico: Total de óbitos confirmados por mês no ano de 2022 e 2023



VACINAÇÃO CONTRA COVID-19

GOVERNO DO PIAUÍ
AQUI TEMOS TRABALHADO, AQUI TEMOS FUTURO.

Pág 1/2

Vacinômetro Covid-19 • Piauí

Atualização de Doses Aplicadas em 23/04/2023 com dados obtidos da RNDS de 22/04/2023 às 21h34

SECRETARIA DA SAÚDE - SESAPI

APLICADAS MONOVALENTE 9.041.048	1ª DOSE 3.006.742	2ª DOSE 2.747.530	3ª DOSE 2.409
	DOSE ÚNICA 56.268		DOSE ADICIONAL 40.099
	REFORÇO + 1ª REFORÇO 2.139.541	2ª DOSE REFORÇO 1.043.184	3ª DOSE REFORÇO 5.275

APLICADAS BIVALENTE

162.614

REFORÇO
162.614

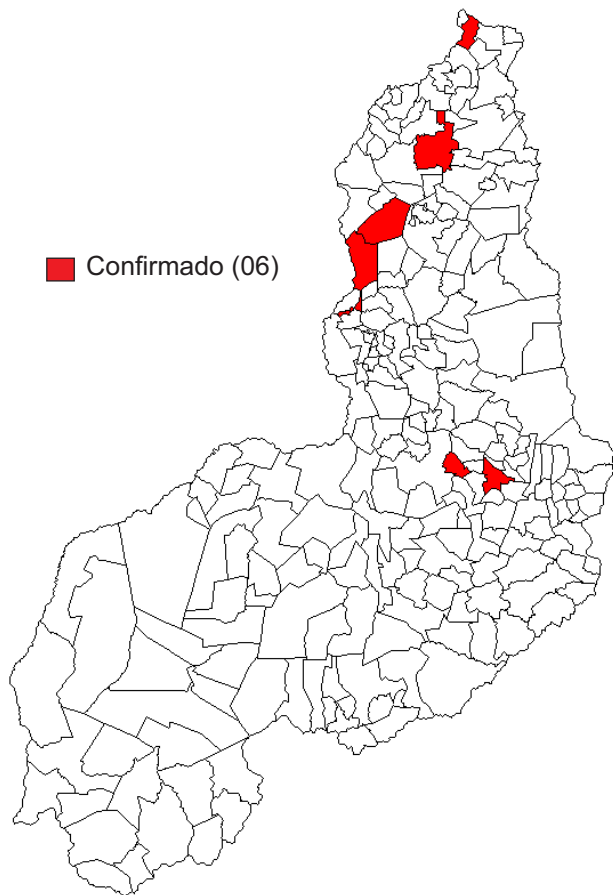
BOLETIM EPIDEMIOLÓGICO MPOX

DADOS ATÉ AS 17h00 DE 03/05/2023

Pág. 3/3



MUNICÍPIOS COM CASOS SUSPEITOS E CONFIRMADOS



MUNICÍPIO	CONFIRMADOS
Batalha	1
José de Freitas	2
Parnaíba	1
Picos	1
São João da Varjota	1
Teresina	34
TOTAL	40

Fonte: CIEVS-PI



PERCENTUAL CASOS CONFIRMADOS SEXO E N° CASOS POR FAIXA ETÁRIA

