

Dengue, Chikungunya, Zika e Microcefalia



Boletim da 03ª Semana Epidemiológica - 2019

DENGUE

Ano	Nº de municípios com notificação	Nº de casos prováveis*	Incidência do Estado / 100 mil hab.	Nº de casos confirmados	Nº de municípios com alta incidência	Nº de municípios com média incidência	Nº de municípios com baixa incidência
2018	10	139	4,3	123	00	00	10
2019	08	22	0,7	13	00	00	08

➤ **Incidência:** redução de 84,2% em relação ao mesmo período de 2018.

* Além dos casos confirmados estão incluídos os casos inconclusivos, ignorados/brancos, dengue, dengue com sinais de alarme e dengue grave.

Ano	Municípios	Nº de casos de Dengue com Sinais de Alarme		Nº de casos de Dengue Grave		Óbitos	
		Notific	Confirm	Notific	Confirm	Notificados	Confirmados
2018*	06	04	04	04	03	02	01
2019	Teresina	01	01	-	-	-	-

*Total de casos do ano de 2018.

Ano	Os cinco municípios com maior número de casos prováveis		
	Municípios	Total de casos	Incidência por 100 mil hab. e Posição no ranking estadual
2019	Teresina	13	1,5 (8º)
	Jaicós	02	10,7 (3º)
	Pedro II	02	5,3 (5º)
	Madeiro	01	12,3 (2º)
	São Pedro do Piauí	01	7,1 (4º)

Ano	Os cinco municípios com maior incidência	
	Municípios	Incidência por 100 mil hab.
2019	Passagem Franca do Piauí	22,3
	Madeiro	12,3
	Jaicós	10,7
	São Pedro do Piauí	7,1
	Pedro II	5,3

Ano	Os cinco municípios com maior nº de casos prováveis nas últimas quatro semanas epidemiológicas	Nº de casos prováveis notificados
2019	Teresina	13
	Jaicós	02
	Pedro II	02
	Madeiro	01
	São Pedro do Piauí	01

Ano	Os cinco municípios com maior incidência por 100.000 habitantes, nas últimas quatro semanas epidemiológicas	Incidência / 100 mil hab.
2019	Passagem Franca do Piauí	22,3
	Madeiro	12,3
	Jaicós	10,7
	São Pedro do Piauí	7,1
	Pedro II	5,3

ÓBITOS POR DENGUE:

ANO	MUNICIPIO	OBITO
2018	01 (Bom Jesus)	01
2019	-	-

- Em 2018, até a S.E. 03ª, 214 municípios (95,5%) não haviam notificado casos suspeitos de dengue.
- Em 2019, no mesmo período, foram 216 municípios sem notificação (96,4%).
- Níveis de incidência por 100 mil hab.:
baixa: < 100 casos; **média:** >= 100 casos e < 300 casos e **alta:** >= 300 casos.

Fonte: SINAN ONLINE

Incidência da dengue, Piauí 2016-2017-2018

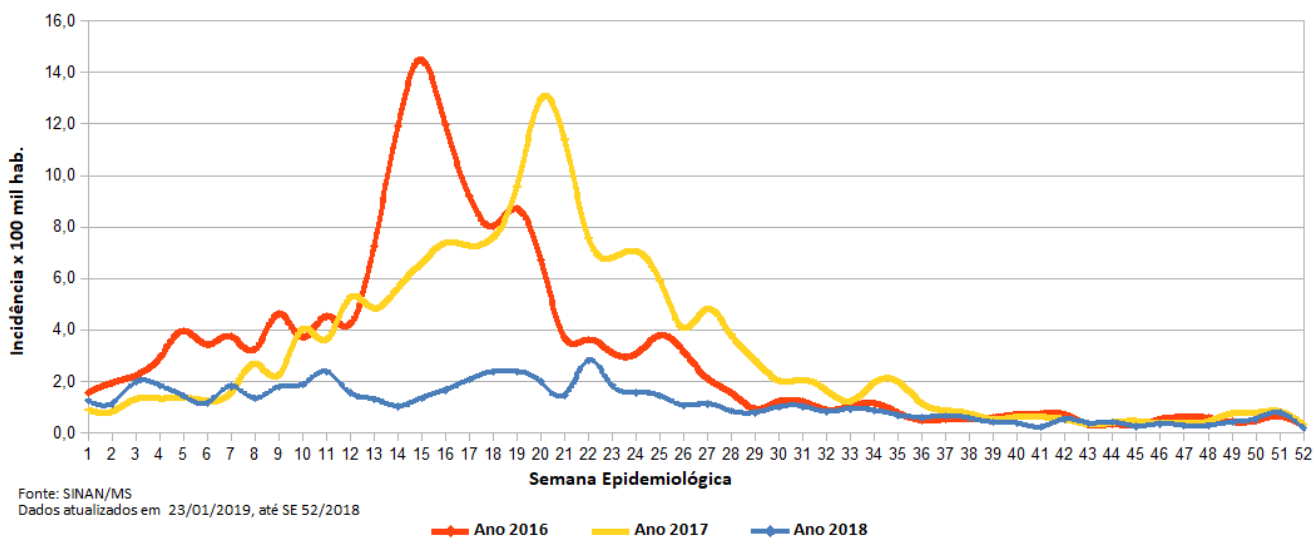
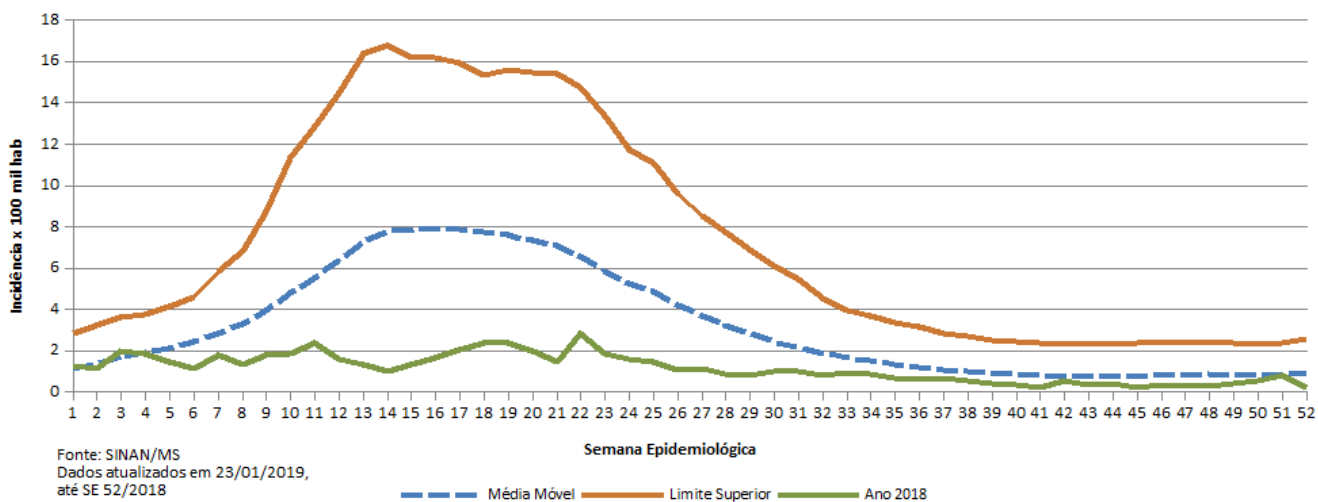


Diagrama de Controle da Dengue - PI 2018



FEBRE AMARELA

Ano	Nº de municípios com notificação	Nº de casos prováveis	Incidência do Estado / 100 mil hab.	Nº de casos confirmados	Nº de municípios com alta incidência	Nº de municípios com média incidência	Nº de municípios com baixa incidência
2018	04	07 (descartados)	0,0	-	-	-	-
2019	-	-	-	-	-	-	-

LIRAA/LIA (Pesquisa Entomológica do *Aedes aegypti*)

CONSOLIDADO DA PESQUISA REALIZADA EM OUT/NOV DE 2018

Nº de municípios com dados do LIRAA/LIA recebidos e consolidados pela SESAPI e encaminhados ao MS = 224 (100%) municípios.

RESUMO

Nº de municípios em situação **Satisfatória** (IIP < 1,0%) = 187 (83,5%)

Nº de municípios em situação de **Alerta** (1,0% <= IIP < 4,0%) = 35 (15,6%)

Nº de municípios em situação de **Risco** (IIP >= 4,0%) = 02 (0,9%)

IIP(%) – Índice de Infestação Predial

MUNICÍPIOS EM SITUAÇÃO DE RISCO PARA OCORRÊNCIA DE SURTO DE DENGUE, CHIKUNGUNYA E ZIKA

Município	IIP(%)
Alagoinha do Piauí	5,6
Francisco Santos	6,8

Ações de Controle Vetorial em andamento no Estado

- 1 – Tratamento focal em todas as sedes dos 224 municípios;
- 2 – Levantamento de Índice mais Tratamento focal realizada em localidades da zona rural dos municípios;
- 3 – Ações de Mobilização Social realizadas de forma intersetorial pelos municípios;
- 4 – Bloqueio de casos suspeitos notificados.

FEBRE CHIKUNGUNYA

SAÚDE
Secretaria de Estado
da Saúde / SESAPI



Piauí
GOVERNO DO ESTADO

Ano	Nº de municípios com notificação	Nº de casos prováveis	Incidência do Estado / 100 mil hab.	Nº de casos confirmados	Nº de municípios com alta incidência	Nº de municípios com média incidência	Nº de municípios com baixa incidência
2018	06	45	1,4	31	0	0	06
2019	01	02	0,1	02	0	0	01

➤ **Incidência:** redução de 95,6% em relação ao mesmo período de 2018.

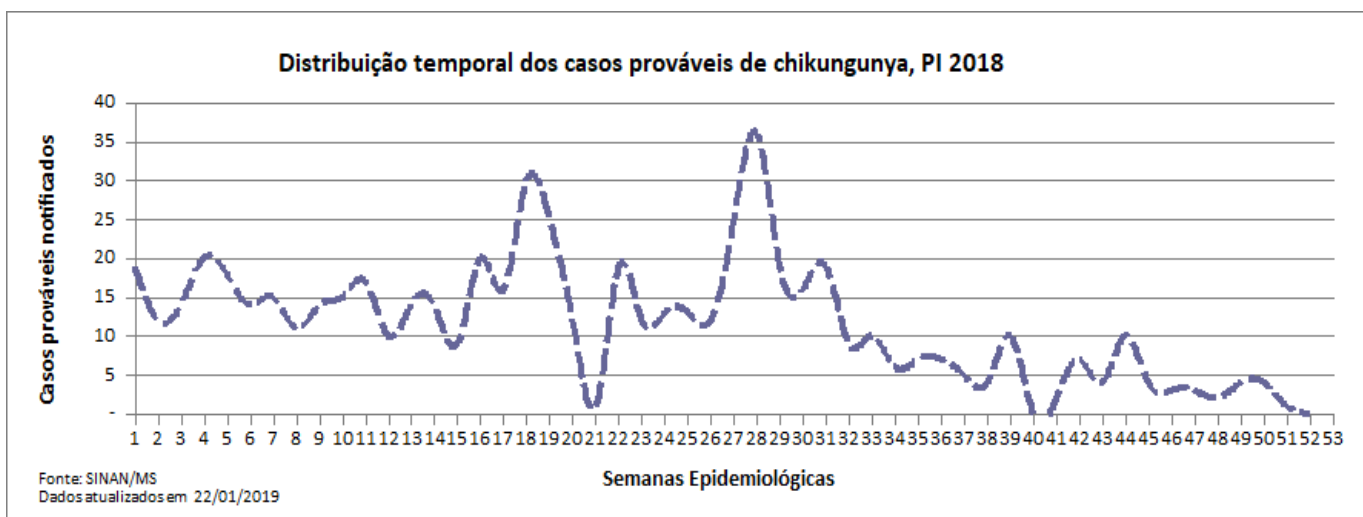
Ano	Municípios com maior nº de casos prováveis notificados de Chikungunya, até a S.E. 03ª	Nº de casos prováveis notificados
2019	Teresina	02

Ano	Municípios com maior incidência de Chikungunya/100 mil hab. até a S.E. 03ª	Incidência / 100 mil hab.
2019	Teresina	0,1

ÓBITOS POR CHIKUNGUNYA:

ANO	MUNICIPIO	OBITO
2018	03 (Matias Olímpio, São João do Piauí e São Julião)	03
2019	00	00

Fonte: SINAN NET e SINAN ONLINE



ZIKA VÍRUS

Ano	Nº de municípios com notificação	Nº de casos prováveis	Incidência do Estado / 100 mil hab.	Nº de casos confirmados	Nº de municípios com alta incidência	Nº de municípios com média incidência	Nº de municípios com baixa incidência
2018	11	23	0,7	19	-	-	-
2019	0	0	0	0	-	-	-

Ano	Municípios com maior nº de casos prováveis notificados de Zika, até a S.E. 03ª	Nº de casos prováveis notificados
2019		00

Ano	Municípios com maior incidência de Zika/100 mil hab, até a S.E. 03ª	Incidência / 100 mil hab.
2019		

ÓBITOS POR ZIKA:

ANO	MUNICIPIO	OBITO
2018	0	0
2019	0	0

Fonte: SINAN NET

MICROCEFALIA

ANO	Casos de microcefalia e/ou malformações, sugestivos de infecção congênita, até SE 03ª (21.01.2019)						Óbitos relacionados à microcefalia			
	Confirmados			Descartados	Em investigação	Total de casos notificados	Notificados	Em investigação	Confirmados	Descartados
	Com exame de imagem com alteração típica ou sugestivos de infecção congênita por STORCH ¹	Relacionados ao vírus zika.	Total							
2015	21	1	22	18	0	40	5	0	3	2
2016	82	1	83	80	0	163	10	0	5	5
2017	7	2	9	14	0	23	1	0	0	1
2018	5	2	7	8	8	23	0	0	0	0
2019	0	0	0	0	0	0	0	0	0	0
TOTAL	113	6	119	119	6	244	16	0	8	8

Fonte: RESP

1-¹STORCH (sífilis, toxoplasmose, rubéola, citomegalovírus e herpes).

2-Nº de municípios com óbitos confirmados = 05: Betânia do Piauí (01 óbito) e Teresina (04 óbitos), Parnaíba (01 óbito); Guaribas (01 óbito); Campo Alegre do Fidalgo (01 óbito)

Secretaria de Estado da Saúde
Diretoria de Unidade de Vigilância e Atenção à Saúde
Gerência de Vigilância em Saúde
Sala Estadual de Coordenação e Controle das Ações de Enfrentamento à Microcefalia
Responsáveis Técnicos: Erika Meneses de Carvalho Viana
Ocimar de Alencar Alves Barbosa

Teresina, 24 de janeiro de 2019.